ASSOCIAZIONE MODELLISTICA

M.A.N.T.A.

SAN FRANCESCO AL CAMPO
Via San Carlo 55/1 C.A.P. 10070
codice fiscale n°. 92026180015
tel. 011 9278997 dopo ore 19
www.arpnet.it/manta

Data AGOSTO 2022

Anno XX V II° Numero 1

NOTIZIARIO N° 78

EDITORIALE

Sommario:

EDITORIALE 1

EDITORIALE 2

ATTUALITA' 3

4

SECONDO SEMESTRE 2022

Il tempo scorre veloce, nel primo semestre l'attività dell'Associazione si è concentrata principalmente sul proseguimento dei lavori sul plastico. Dopo un breve incontro in sede con i proprietari del plastico e si è convenuto, che il plastico essendo stato dato in prestito d'uso, era sempre di loro
proprietà. Stabilendo questa posizione, è stato presentato a loro la lista del materiale utilizzato per il ripristino e ricostruzione exnovo di 2 plance corredato dal listino costi sostenuti dall'Associazione, richiedendone il saldo.
Siamo rimasti intesi che i lavori sarebbero comunque proseguiti fino al completo cablaggio elettrico delle tre plance rimanendo in attesa del saldo.
Ai proprietari è stato anche specificato che tale plastico è per l'Associazione solo un ingombro, specialmente nella nuova sede e che avrebbero dovuto provvedere al suo ritiro il più presto possibile.
Attualmente non abbiamo ricevuto alcuna risposta, e quindi dopo il collaudo elettrico il plastico sarà scollegato e messo in deposito. Il proseguimento dell'allestimento avverrà solo se concordato con tutti i soci in un nuovo locale più idoneo.
Il futuro dell'Associazione è in netto miglioramento. In questo semestre 2022
Si profilano diverse attività con la partecipazione a eventi gestiti da altre Associazioni o dalla nostra.
L'attività continua nel proporre le nostre capacità e la visibilità ottenuta con la partecipazione a eventi o riunioni ha dato i suoi frutti!

Calendario secondo semestre 2022

MOSTRA A SAN CARLO C.se dal 26 al 30 agosto 2022

- 26 agosto ore 21 ritrovo a San Carlo (piazzetta a destra della rotonda) in collaborazione con la proloco per il ritiro tavoli e allestimento mostra (nelle vecchie scuole)
- 27 agosto ore 09 ritrovo in sede per il trasporto modelli M.A.N.T.A. e allestimento mostra con Pausa dalle 12 alle 14 l'allestimento continuerà fino al completamento
- 28 agosto ore 11 Apertura mostra, solo dopo l'attività religiosa. Pausa dalle 12 alle 15 apertura fino alle 18.
- 29 agosto ore 15 alle 18 apertura mostra
- 30 agosto Ritiro modelli ad orario da stabilire.

MOSTRA A CERETTA (fraz. San Maurizio C.se) dal 09 al 12 settebbre 2022

Questa attività non è ancora definita, siamo in attesa di una decisione del gruppo organizzatore. Brevemente dopo un incontro, è stato stabilito il linea di massima, un programma di apertura pomeridiana nel salone Parrocchiale e attività, nel campo da pallone, di volo radiocomandato con elicotteri gestito da noi con l'intervento del gruppo modellismo aeronautico radiocomandato di San Francesco al Campo .
Nel caso che si faccia questa attività, i modelli verranno trasferiti da San Carlo a Ceretta.

VISITA AL MUSEO AREONAUTICO "LEONARDO" CESELLE SUD IL 26-11-2022

26-11 2022 Ritrovo 8;45 davanti i cancelli Leonardo Caselle SUD (strada Caselle/Malanghero)
Si può usufruire del parcheggio auto (Leonardo)
9;00 Inizio visita

Chi vorrà partecipare deve fornire i seguenti dati al presidente M.A.N.T.A. ***Entro il 10 nov. 2022***
Dati:
Cognome Nome ……..

Data di nascita……Luogo nascita……..

Cittadinanza……Documento...N°……..Scadenza……..

Gli incontri sono, come di consueto, al martedì alle ore 21.

Ricordo che il primo Martedì di ogni mese si tiene la riunione generale dei soci, non vi sarà in caso che sia festivo o durante le ferie.

RICORDI DEL PASSATO

Una bussola di fortuna

Tutti coloro che son soliti compiere escursioni in mezzo ai boschi o pei monti sanno quanto sia difficile mantenere l'orientamento, quando non si disponga di una bussola. Trovandosi in queste situazioni potremo facilmente trarci d'impaccio se portiamo con noi il nostro orologio. Difatti conoscendo l'ora e riferendoci alla posizione del sole, con un facile procedimento, potremo avere una buona localizzazione del nord, e quindi la determinazione della nostra direzione. Il procedimento da seguire non presenta difficoltà di sorta; basta semplicemente sistemare l'orologio in modo tale che la lancetta piccola venga a trovarsi perfettamente orizzontata verso il sole. La posizione di questo è facilmente individuabile, anche se il cielo non è completamente terso, sarà infatti sufficente, qualora fosse nascosto da una nube o da una cortina nebbiosa, riferirsi al suo chiarore. La bisettrice dell'angolo che si verrà a formare tra la lancetta diretta al sole e la linea originata dal centro e passante attraverso il numero 12 del quadrante, indica con una precisione alquanto soddisfacente la linea nord-sud. E' ovvio che il nord, dei due punti della linea della bisettrice, è quello giacente dalla parte opposta al sole.

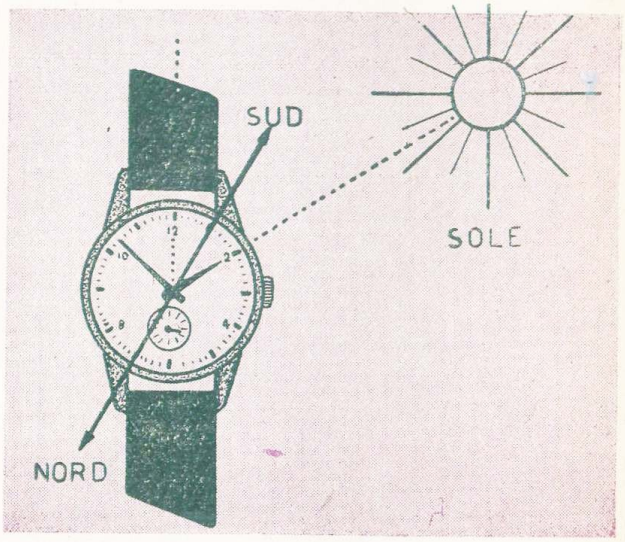

ABBIAMO COSTRUITO PER VOI UN TERMINALE DI BINARIO

sato dello spessore di mm. 3 e mm. 5; tutte le quote sono indicate a disegno e per il montaggio ci atterremo a schizzo.

Dapprima taglieremo da compensato di mm. 3 i quattro pezzi « a » e li incolleremo fra loro dopo averli incastrati uno nell'altro; incolleremo quindi il « b », di mm. 3 di spessore, sul tratteggio del pezzo frontale e quando il tutto sarà asciutto lo incolleremo sul pezzo « c », di mm. 5 di spessore, nello spazio tratteggiato. Attenderemo che la colla sia ben asciutta, dopodichè faremo i due fori frontalmente con punta di mm. 2 e vi infileremo due respingenti; in attesa di arrivare a costruirci i respingenti, che saranno oggetto delle prossime costruzioni, potremo acquistare l'art. SFN 936-937 della ditta « Rivarossi », che troveremo in un buon negozio di treni elettrici al prezzo di L. 50 la coppia.

Coloreremo il nostro terminale in grigio cemento, con una fascia rossa obbliqua fra i respingenti, e infine lo riempiremo di sabbia frammista a collante.

Di questi terminali ce ne costruiremo sette, che ci serviranno per il plastico che andremo pian piano costruendo.

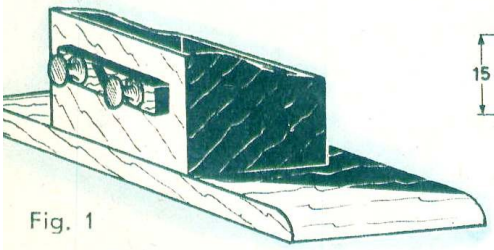

Fig. 1

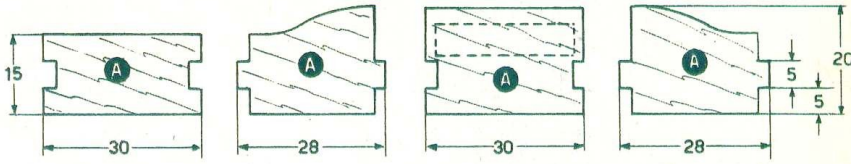

TUTTE LE QUOTE SONO IN mm.

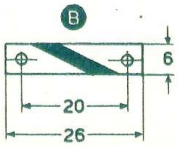
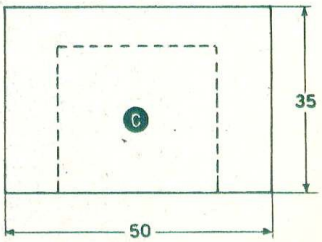
Fig. 2